



## Guida utente

# Accesso area personale per Soci Pensionati, Soci Dipendenti di Aziende non del Gruppo TIM e Soci Cessati ASSILT

### Indice

.....	1
-------	---

### Sommario

GUIDA utente utilizzo PORTALE soci ASSILT .....	1
• <b>Semplificazione della password</b> .....	2
• <b>Visualizzazione della password digitata</b> .....	2
• <b>Tasto “Hai dimenticato password”</b> .....	2
• <b>Password in scadenza</b> .....	2
<b>Consigli per creare password sicure e facili da ricordare</b> .....	2
.....	4

# Password Sicura in pochi minuti

## Per i Soci Pensionati, Soci Dipendenti di Aziende non del Gruppo TIM e Soci Cessati causa decesso o revoca

Gentile Socio, qui le istruzioni e le regole da rispettare per la gestione della password di accesso all'area personale del sito Assilt. Il processo prevede anche funzionalità e semplificazioni adottate grazie alle vostre segnalazioni.

- **Semplificazione della password**

E' possibile cambiare *anche un solo carattere* rispetto alla *password* precedente; ad esempio **casamia@1**, nuova password **casamia@2**

- **Visualizzazione della password digitata**

E' possibile verificare la correttezza di quanto si sta digitando;

- **Tasto "Hai dimenticato password"**

consente di richiedere velocemente una nuova *password* di accesso; una volta richiesto il reset è trasmessa una password temporanea via sms o via e-mail. Questa password permette l'accesso immediato all'Area personale.

Se il socio non ha indicato un recapito cellulare o un indirizzo di posta elettronica, il reset della password è possibile soltanto attraverso gli operatori del Numero Verde Nazionale [800462462].

- **Password in scadenza**

All'interno dell'Area personale avrai modo di verificare quanti giorni mancano alla scadenza e all'occorrenza modificarla prima della scadenza.

### Consigli per creare password sicure e facili da ricordare

Una *password* sicura deve rispettare le seguenti regole:

- ✓ Contenere almeno 8 caratteri
- ✓ Contenere almeno 1 carattere alfabetico (ad esempio **A, d,**)
- ✓ Contenere almeno 1 carattere numerico (ad esempio **1, 2, 3, 24**)
- ✓ Contenere almeno 1 carattere speciale (quali **.; \$ @ - !**)
- ✓ Non deve contenere la Matricola Assilt
- ✓ Non deve contenere Spazi

Per esempio:

**Casamia@1**

**Cioccolato.17**

**123\$marzo**



#### Attenzione

La password di accesso ai servizi del numero 800-462-462 è composta da sei caratteri numerici e può essere variata solo attraverso lo stesso numero verde

# Come si accede

**Usercode:** digitare matricola ASSILT  
**Password:** digitare la propria Password  
Cliccare su **ACCEDI**

## ATTENZIONE

I Soci Dipendenti del Gruppo TIM devono utilizzare le stesse credenziali con cui accedono alla posta elettronica aziendale (LDAP)

Il tasto **“Hai dimenticato password”** consente di creare una nuova password dopo aver ricevuto quella provvisoria.

USERCODE:  
17xxxx

PASSWORD:  
.....

ACCEDI

[Hai dimenticato la password?](#)

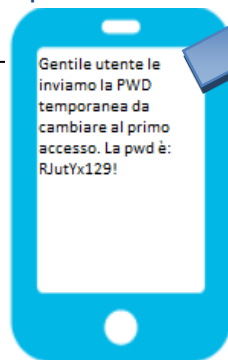
Disponibile solo per i Soci Pensionati, Soci Dipendenti di aziende non del Gruppo TIM e Soci Cessati

[Guida accesso Soci Pensionati, Soci Dipendenti di aziende non del Gruppo TIM e Soci Cessati](#)

[Guida accesso Soci Dipendenti del Gruppo TIM](#)

# Procedura Reset

Dopo aver visualizzato la dicitura **“Reset password effettuato”**, controlla la mail o il cellulare registrato nell’anagrafica ASSILT per verificare se hai ricevuto la mail provvisoria per consentirti la creazione della nuova password



- Inserire password temporanea ricevuta
- Digitare la nuova password che si vuole creare
- Digitare la nuova password per conferma e clicca su ENTER

Reset Password effettuato  
Password inviata al suo indirizzo mail

USERCODE:  
17XXXXXXXX

PASSWORD:

ACCEDI

[Hai dimenticato la password?](#)

Disponibile solo per i Soci Pensionati, Soci Dipendenti di aziende non del Gruppo TIM e Soci Cessati

[Guida accesso Soci Pensionati, Soci Dipendenti di aziende non del Gruppo TIM e Soci Cessati](#)

[Guida accesso Soci Dipendenti del Gruppo TIM](#)

USERCODE: 17XXX

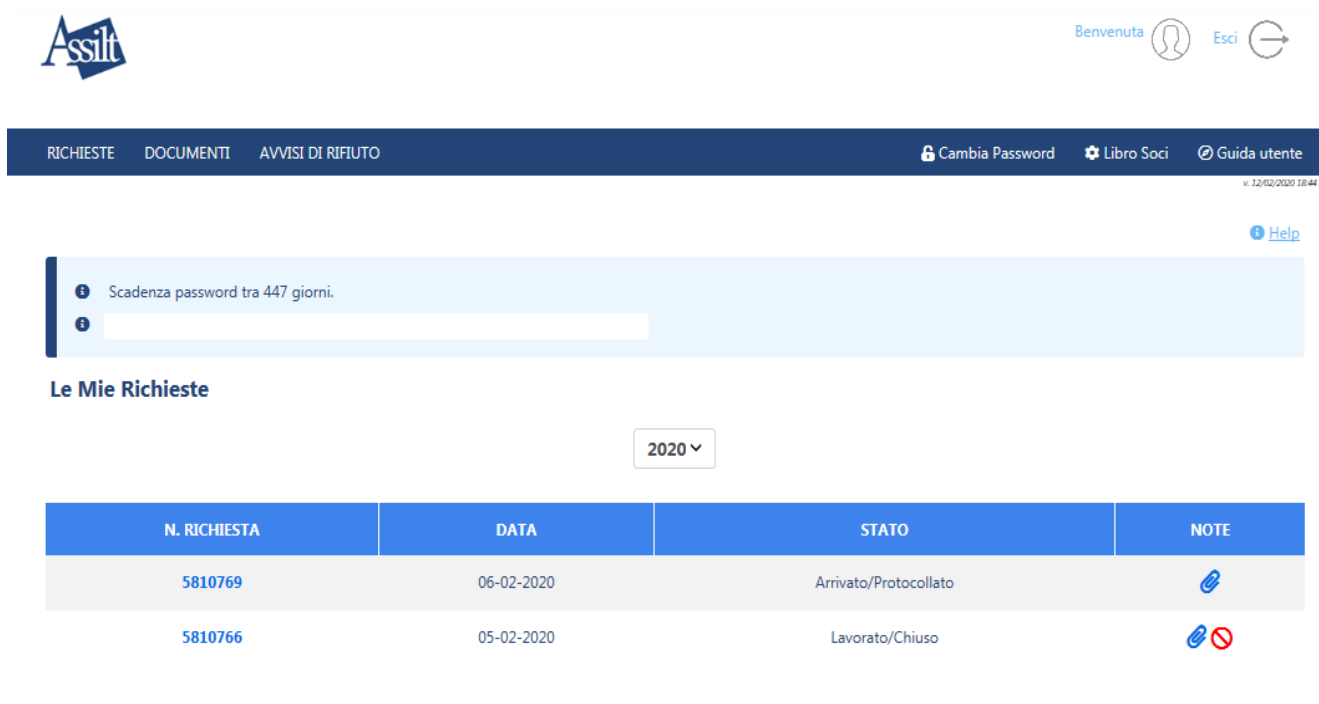
PASSWORD:

NUOVA PASSWORD:


CONFERMA PASSWORD:

ENTER

All'interno dell'Area personale puoi sempre modificare la tua password cliccando su **"Cambia Password"** Inoltre appare il messaggio che ti ricorda quanti giorni mancano alla scadenza.



The screenshot shows the Assilt user interface. At the top left is the Assilt logo. At the top right, it says "Benvenuta" with a user profile icon, "Esci" with a logout icon, and a refresh icon. Below this is a dark blue navigation bar with links for "RICHIESTE", "DOCUMENTI", "AVVISI DI RIFIUTO", "Cambia Password", "Libro Soci", and "Guida utente". A timestamp "v. 12/02/2020 18:44:0" is visible on the right. A light blue notification bar contains the message "Scadenza password tra 447 giorni." and a search input field. Below the notification is the section "Le Mie Richieste" with a "2020" dropdown menu. A table lists two requests:

N. RICHIESTA	DATA	STATO	NOTE
5810769	06-02-2020	Arrivato/Protocollato	
5810766	05-02-2020	Lavorato/Chiuso	